

VOSTRO

3800/3900/3900G/3902

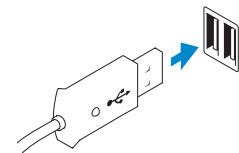
Quick Start Guide

快速入门指南
快速入門指南

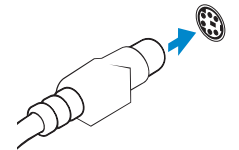


1 Connect the keyboard and mouse

连接键盘和鼠标
連接鍵盤與滑鼠



Or | 或 | 或者



USB Connector

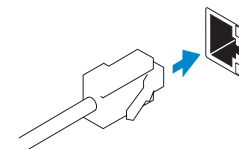
USB 连接器
USB 連接器

PS/2 Connector

PS/2 连接器
PS/2 連接器

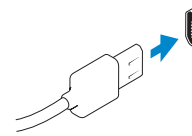
2 Connect the network cable (optional)

连接网络电缆（可选）
連接網路纜線（可選）

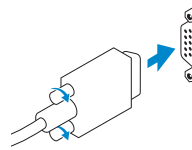


3 Connect the display

连接显示器
連接顯示器



Or | 或 | 或者



HDMI Connector

HDMI 连接器
HDMI 連接器

VGA Connector

VGA 连接器
VGA 連接器

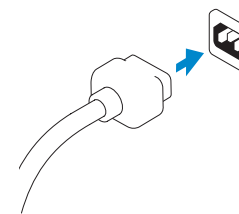
NOTE: If you ordered your computer with a discrete graphics card, connect the display to the discrete graphics card.

注：如果您订购的是配有独立显卡的计算机，使用独立显卡连接显示器。

註：如果您訂購的電腦搭載分離式圖形卡，請將顯示器連接至分離式圖形卡。

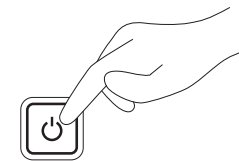
4 Connect the power cable on your computer and display

连接计算机和显示器上的电源电缆
連接電腦和顯示器的電源線



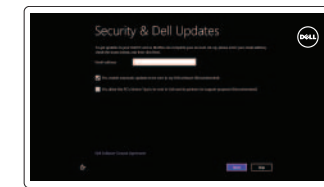
5 Turn on your computer and display

打开计算机和显示器
啟動電腦和顯示器



6 Finish Windows setup

完成 Windows 设置 | 完成 Windows 設定



Enable security and updates

启用安全与更新
啓用安全性與更新



Connect to your network

连接网络
連接網路



Log in to your Microsoft account or create a local account

登录 Microsoft 账户或创建本地账户
登入您的 Microsoft 帳號或建立本機帳號

Explore resources

浏览资源 | 探索資源



Help and Tips

帮助与提示
說明與秘訣



My Dell

我的 Dell
我的 Dell

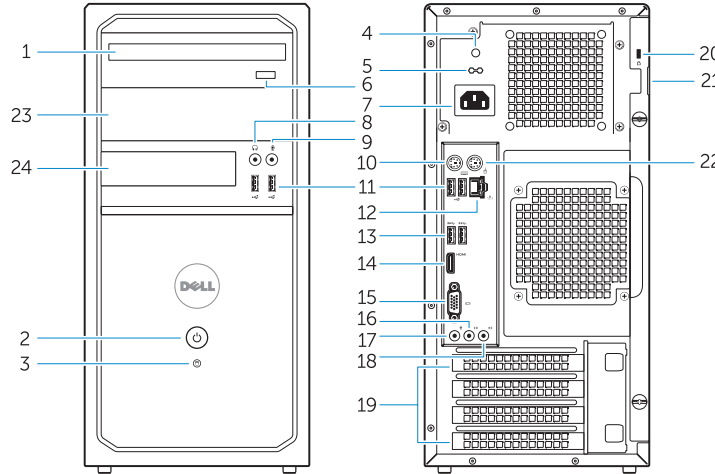


Register your computer

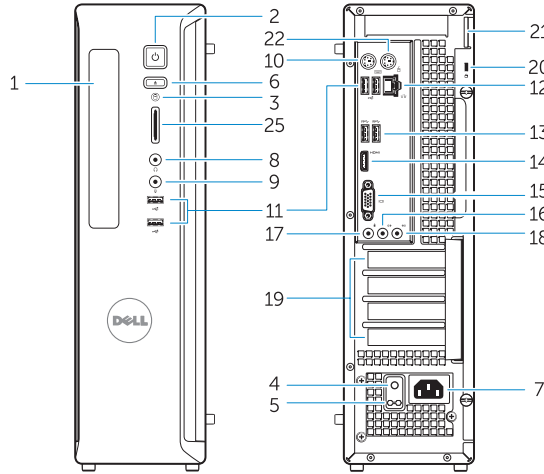
注册计算机
註冊您的電腦

Features

功能部件 | 功能



Vostro 3900/3900G/3902



Vostro 3800

- 1. Optical-drive (optional)
- 2. Power button/Power light
- 3. Hard-drive activity light
- 4. Power-supply diagnostic light
- 5. Voltage selector switch
- 6. Optical-drive eject button
- 7. Power cable connector
- 8. Headphone connector
- 9. Microphone connector
- 10. Keyboard connector
- 11. USB 2.0 connector
- 12. Network connector
- 13. USB 3.0 connector
- 14. HDMI connector
- 15. VGA connector
- 16. Line-out connector
- 17. Microphone connector
- 18. Line-in connector
- 19. Expansion card slots
- 20. Security cable slot
- 21. Padlock ring
- 22. Mouse connector
- 23. Optical-drive/hard-drive bay
- 24. Flex bay
- 25. Media card reader

- 1. 光盘驱动器（可选）
- 2. 电源按钮/电源指示灯
- 3. 硬盘驱动器活动指示灯
- 4. 电源诊断指示灯
- 5. 电压选择器开关
- 6. 光盘驱动器弹出按钮
- 7. 电源电缆连接器
- 8. 耳机连接器
- 9. 麦克风连接器
- 10. 键盘连接器
- 11. USB 2.0 连接器
- 12. 网络连接器
- 13. USB 3.0 连接器
- 14. HDMI 连接器
- 15. VGA 连接器
- 16. 输出连接器
- 17. 麦克风连接器
- 18. 输入连接器
- 19. 扩展卡插槽
- 20. 安全缆线插孔
- 21. 挂锁扣环
- 22. 鼠标连接器
- 23. 光盘驱动器/硬盘驱动器托架
- 24. 灵活托架
- 25. 介质卡读取器

- 1. 光碟機（選配）
- 2. 電源按鈕/電源指示燈
- 3. 硬碟機活動指示燈
- 4. 電源供應器診斷指示燈
- 5. 電壓選擇器開關
- 6. 光碟機退出按鈕
- 7. 電源線連接器
- 8. 耳機連接器
- 9. 麥克風連接器
- 10. 鍵盤連接器
- 11. USB 2.0 連接器
- 12. 網路連接器
- 13. USB 3.0 連接器
- 14. HDMI 連接器
- 15. VGA 連接器
- 16. 信號線輸出連接器
- 17. 麥克風連接器
- 18. 訊號線輸入連接器
- 19. 擴充卡插槽
- 20. 安全纜線插槽
- 21. 掛鎖扣環
- 22. 滑鼠連接器
- 23. 光碟機/硬碟機支架
- 24. Flex Bay
- 25. 媒體讀卡器

Product support and manuals 产品支持与手册 產品支援與手冊	dell.com/support dell.com/support/manuals dell.com/windows8
Contact Dell 与 Dell 联络 與 Dell 公司聯絡	dell.com/contactdell
Regulatory and safety 管制和安全 管制與安全	dell.com/regulatory_compliance
Regulatory model and type 管制型号和类型 安規型號與類型	D08D, D17M D08D001, D17M001
Computer model 计算机型号 電腦型號	Vostro 3800/3900/3900G/3902 系列